
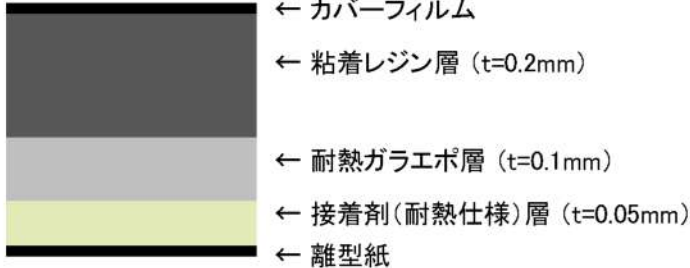


# 薄物基板固定シール マジックレジジン シート

フレキシブル基板を位置決め固定して自動機へ！  
必要な場所に任意に貼り付けられるシール状の粘着材です。

- お手持ちのベース板(金属板、耐熱樹脂材などの任意の場所に簡単に貼り付けられるシール状の粘着材です。
- ハサミやカッターで簡単にカットでき、ワークに合わせてサイズを自由に決められるので無駄が生じません。

〈シート断面〉




## 仕様

- シート外形サイズ：495×295mm (粘着有効範囲：430×260mm)
- 粘着材：シリコーン樹脂 (接続端子部への直接貼り付けは不可・・・  
低分子シロキサンの影響により電気的影響を与える可能性有り)
- メンテナンス方法：IPA・エタノール・中性洗剤・水などによる表面清掃
- 使用有効期間(レジジン粘着性残存力)：リフロー炉による加熱で500回程度

## 作業手順

①任意のサイズにカット




②離型紙を剥がす




③ベース材に貼り付ける



⑥作業完了



⑤基板を張り合わせる



④粘着側のフィルム剥離

