

スルーホール残留ハンダ吸引器 バキュームデソルダー・ET-720

消耗品がないのでランニングコスト「0」！
リワーク時のスルーホール内残留ハンダを一括吸引します！



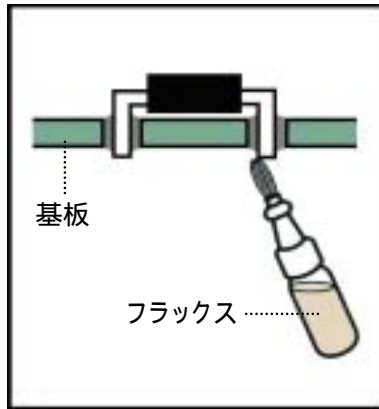
特徴

小型・軽量の卓上ユニットなので作業場所を選ばず、どこにでも持ち運びできるローコストなハンダ吸引器です。
消耗品が特にないのでランニングコストがかかりません。

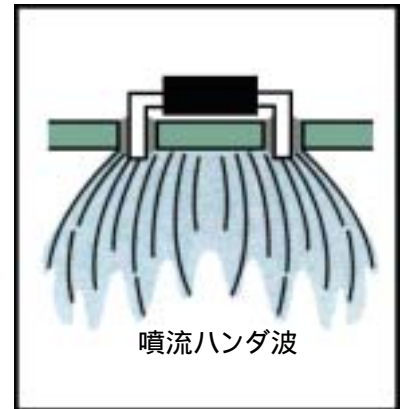
噴流ハンダにてリワーク(挿入部品の取り外し)後、スルーホールに残ったハンダが固まらない内にバキュームで一括吸引します。

作業

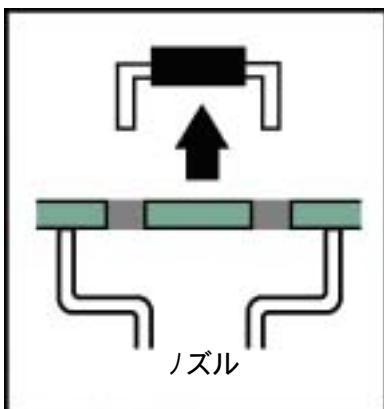
局所噴流ハンダ付装置を併用したスルーホールハンダ吸引作業の事例です。



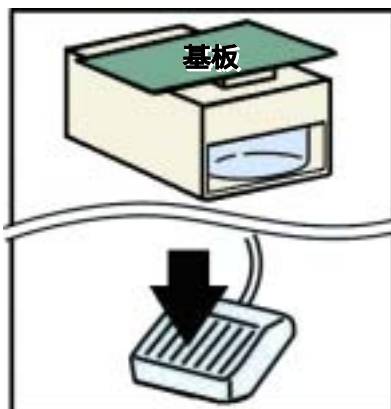
1) 部品のハンダ面にフラックスを塗布します。



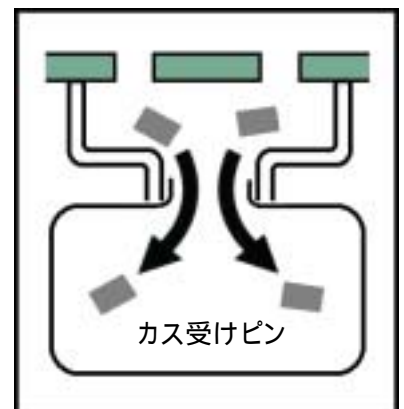
2) 噴流槽(別途、用意)でスルーホール内のハンダを溶かします。



3) スルーホールから部品を引き抜き、直ちに本機ノズル上に基板を載せます。



4) 装置のフットスイッチを約1秒間だけ踏みます。



5) スルーホール内のハンダがカス受け瓶に吸い込まれます。